

Handleiding MBvO-Koeleköpkes Registreren / Aanmelden / Inloggen

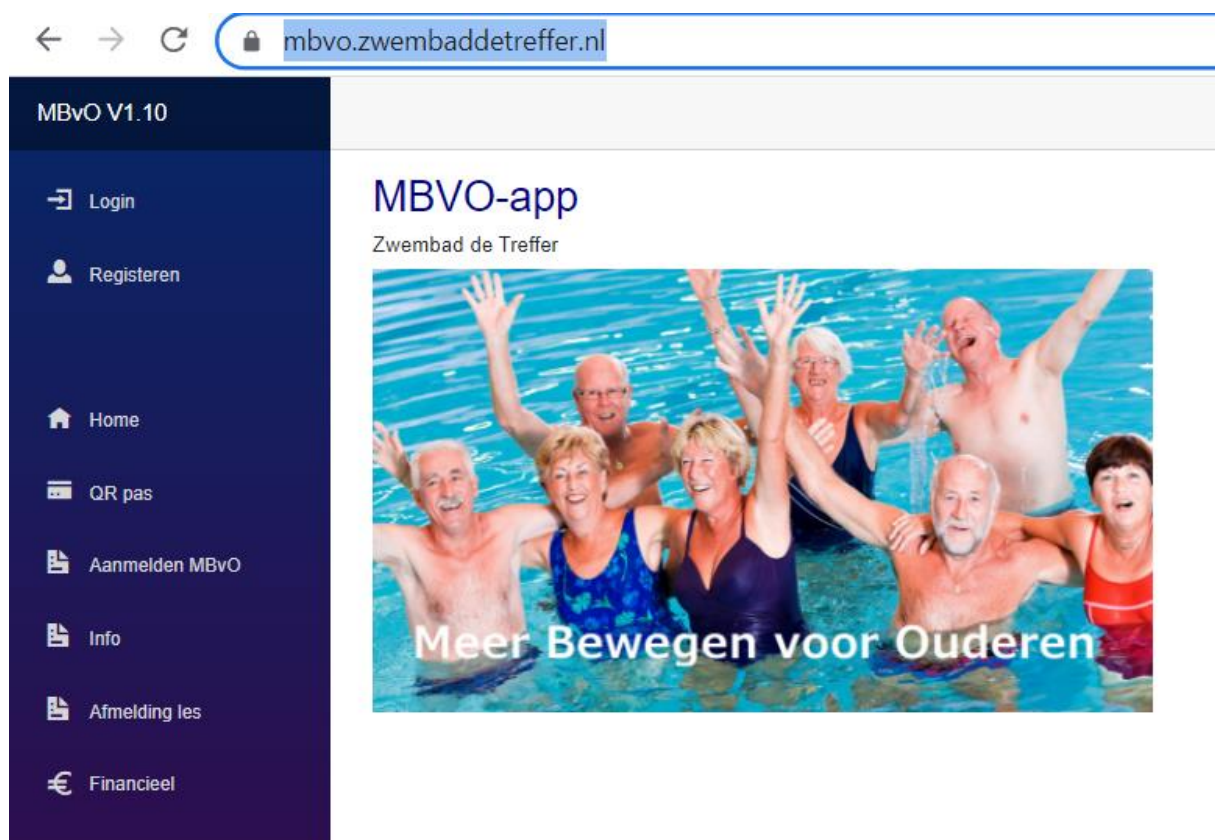


Zwembad de Treffer

Ga om te starten naar de website:

<https://mbvo.zwembaddetreffer.nl/>

U ziet het volgende scherm



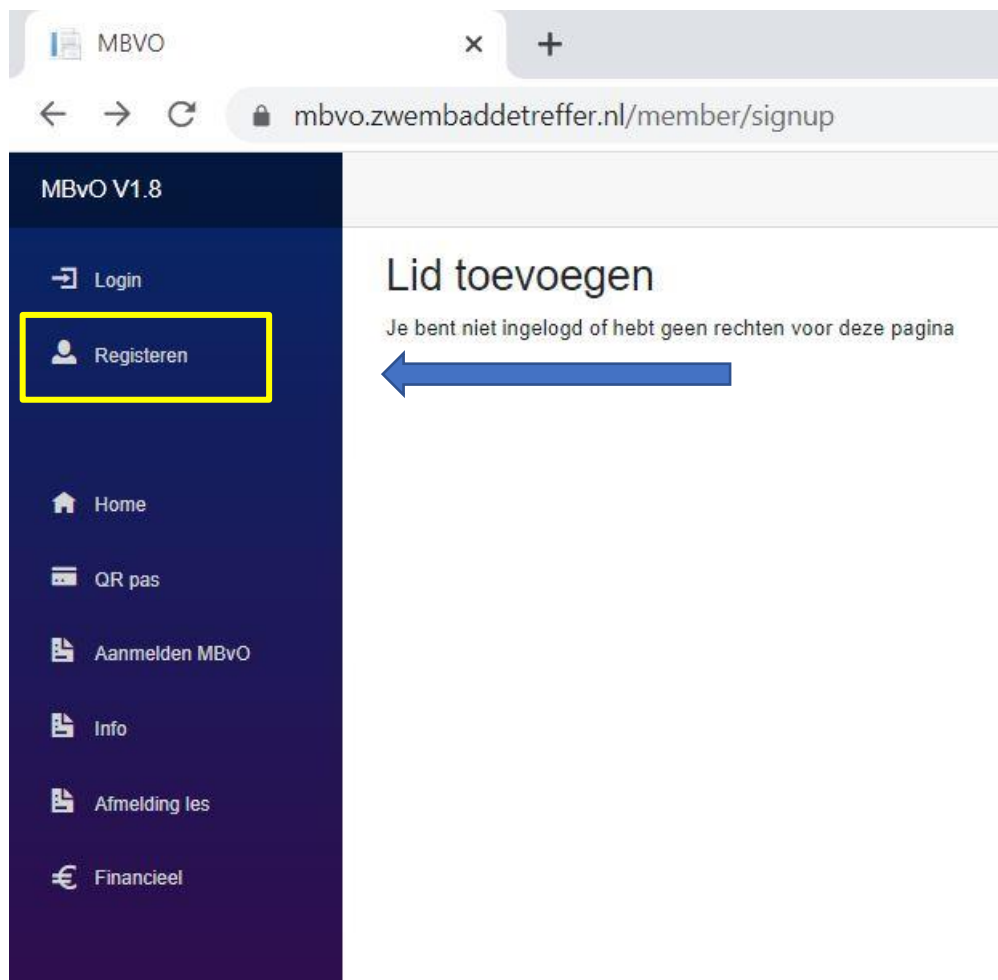
Bent u een nieuw lid klik dan vervolgens op registreren.



Zwembad de Treffer

1: Registreren

Klik op registreren:



U komt in volgend scherm:

U vult uw persoonlijke gegevens binnen de gevraagde tekstvelden in.

Uw emailadres en wachtwoord wordt uw persoonlijke login, onthoud dit dus goed of schrijf het ergens op zodat u het niet vergeet.



MBVO account aanmaken.

Vul Uw gegevens in.

Nadat U geregistreerd bent kunt U inloggen in de MBVO-app met dit account.

Na inloggen kunt zich aanmelden voor MBVO.

Er kunnen meerdere personen op 1 account aangemeld worden.

Voornaam

Achternaam

Tussenvoegsel

Straat en huisnummer

Postcode

Gemeente

Land

Telefoon nummer

Email

The Email field is not a valid e-mail address.

Wachtwoord minimaal 9 tekens waarvan

Minimaal 1 hoofdletter

Minimaal 1 getal

Minimaal 1 kleine letter

Wachtwoord

Wachtwoord bevestigen

Registreren



Na het invullen van alle gegevens klikt u op: Registreren

U krijgt volgend scherm te zien:

Bevestigingsmail registratie MBvO



MBVO <mbvo-app@zwembaddetreffer.nl>
Aan

Beste

Allereest bedankt voor uw registratie voor MBvO van Zwembad de Treffer

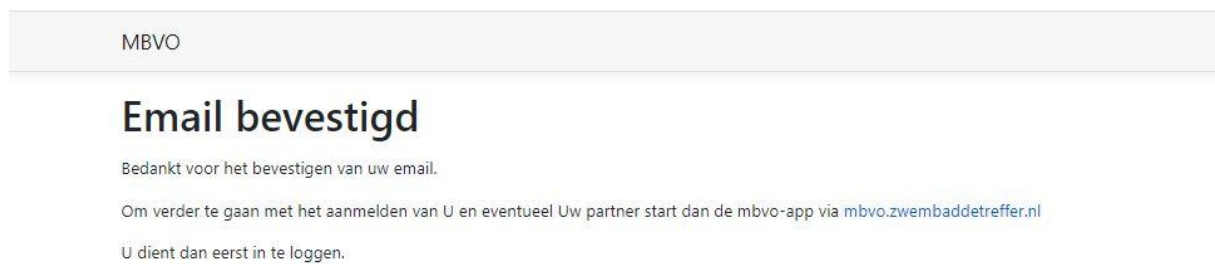
Door [hier](#) te klikken bevestigt u uw account. Denk er aan om U zelf en eventueel Uw partner aan te melden met dit account via het menu 'Aanmelden'

Team Zwembad de Treffer



Klik op het het blauwe woordje: [hier](#)

U ziet daarna het volgende venster:



2: Aanmelden lid

U gaat naar de website: <https://mbvo.zwembaddetreffer.nl/>

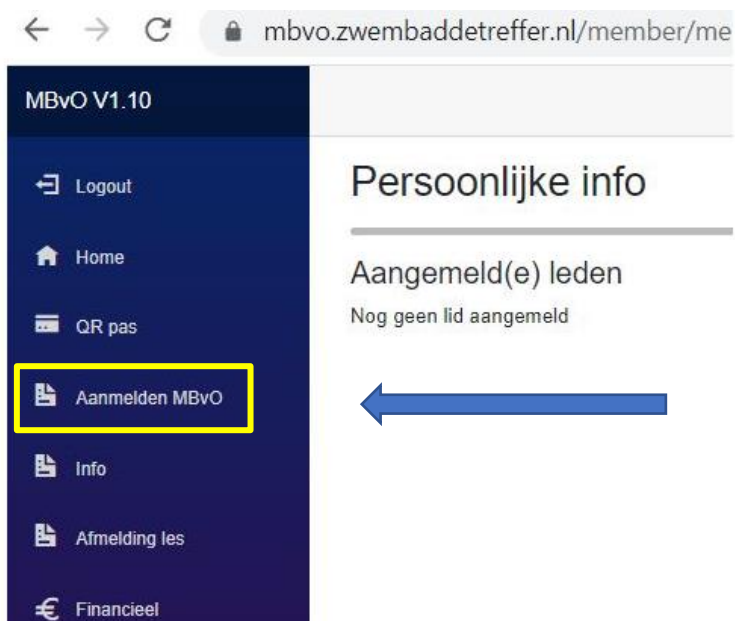
Vervolgens klikt u op inloggen. Zie volgende afbeelding:





U logt in met uw emailadres en wachtwoord.

Na het inloggen ziet het volgende venster: u klikt op aanmelden MBVO



U komt in volgend scherm:

Hier meld u zich aan als lid en eventueel een tweede gezinslid, of meer

← → ↻ mbvo.zwembaddetreffer.nl/member/signup

MBvO V1.10

- Logout
- Home
- QR pas
- Aanmelden MBvO
- Info
- Afmelding les
- Financieel

Lid toevoegen

Voornaam

Achternaam

Tussen voegsel

Geboorte datum

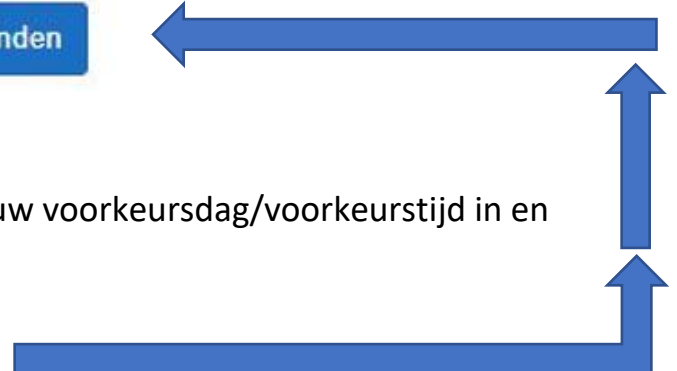
Opmerkingen:

Voorkeurdag(en)

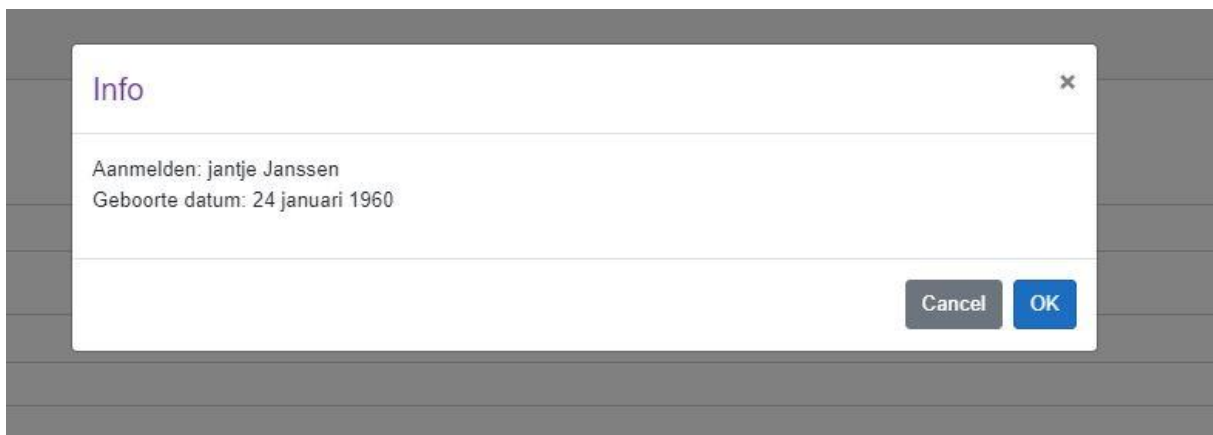
Verzenden

Na het invullen van uw gegevens, u geeft uw voorkeurdag/voorkeurstijd in en evt andere opmerkingen.

Na het invullen klikt u op verzenden



Na het verzenden krijgt u het volgende bericht te zien:

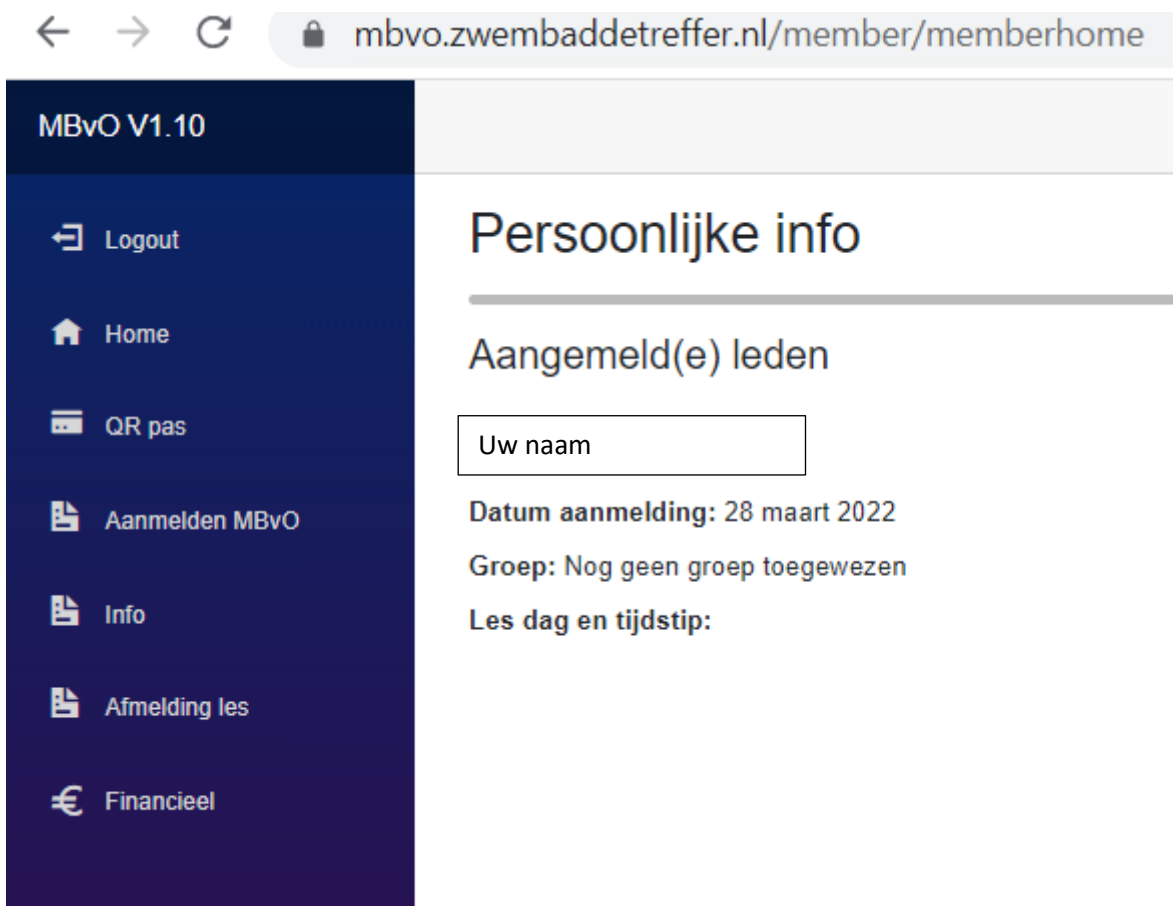


U ziet uw naam en geboortedatum.

U klikt op OK



Na het verzenden ziet u uw persoonlijke info:



U bent nu volledig ingeschreven en wij zullen u indelen in de groep.



3: Inloggen wanneer u geregistreerd bent als lid.

Ga naar de website: <https://mbvo.zwembaddetreffer.nl/>

U logt in met uw emailadres of username en uw wachtwoord.



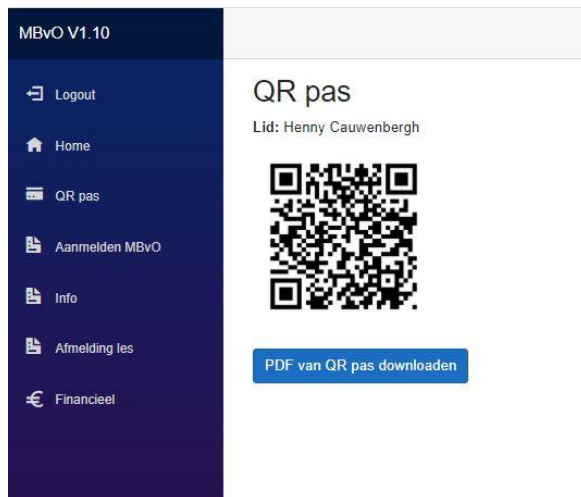
U komt in volgend scherm:

Vul uw inloggegevens in en klik op login

Wanneer u bent ingelogd kunt u uw gegevens bekijken

4: QR Pas:

Uw qr pas is uw toegangsbewijs, deze scant u bij binnenkomst voor elke les, dit kan via uw smartphone of via het pasje dat u van ons aan de balie ontvangt.



5: Info

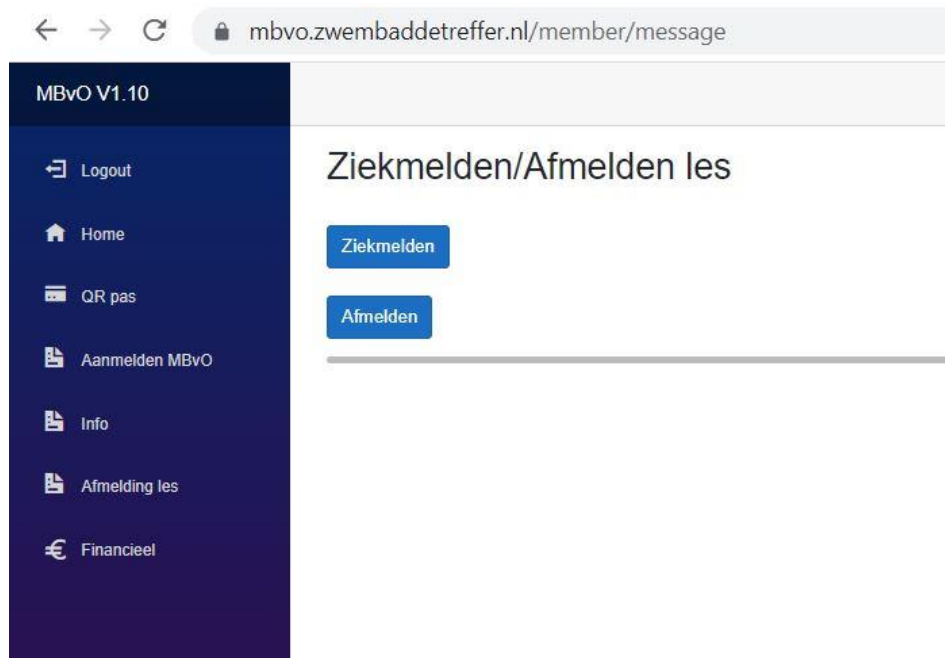
Wanneer u op info klikt komt u op onze website terecht, daar vind u alle:

- * Actuele informatie betreffende MBvO
- * Info betreffende Zwembad de Treffer.



6: Afmelding les

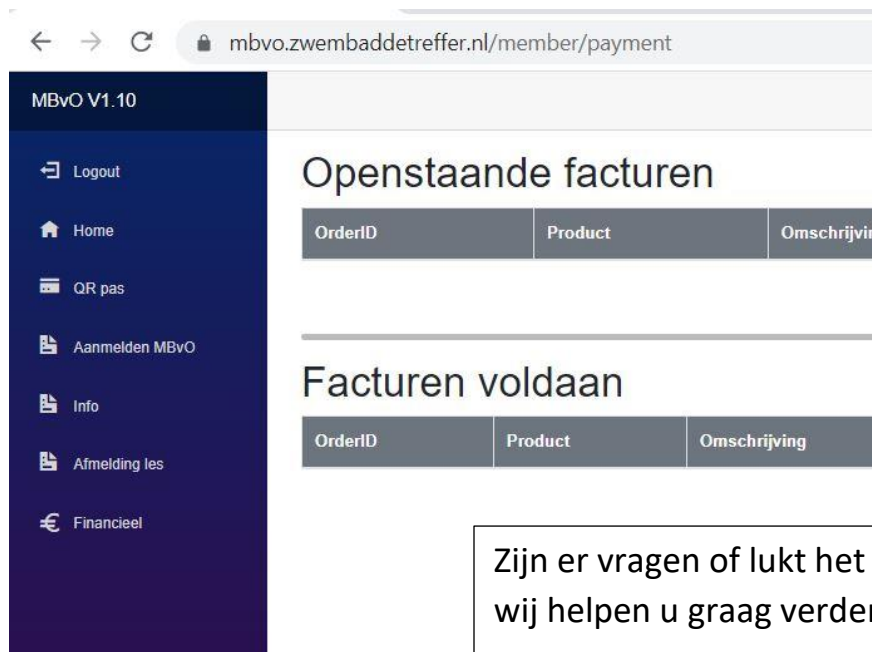
Hier kunt u ziekmelden of afmelden en bij opmerkingen indien gewenst de reden vermelden.



7: Financieel

Hier kunt u uw financiële status volgen.

Uw lesgeld kunt u online betalen (ideaal heeft onze voorkeur) of aan de balie.



Zijn er vragen of lukt het niet schroom niet te vragen, wij helpen u graag verder.

Team Zwembad de Treffer